



siva

Regional rapportering på aktiviteten i næringshage- og inkubasjonsprogrammene 2023

Telemark

Programaktiviteten støtter opp om regionale og nasjonale målsettinger



- Begge programmer legger til rette for utvikling av bærekraftige bedrifter og arbeidsplasser, kommersialisering av gode idéer til nye vekstbedrifter, og bidrar til omstilling og vekst i etablerte virksomheter
- Resultatene fra 2023 viser høyt antall bedrifter som mottar hjelp, og analyser viser at dette er gode og effektive programmer som bidrar til vekst og verdiskaping
- Fleksible nasjonale programmer som gir rom for regionale tilpasninger. Næringshagene og inkubatorene speiler næringslivet i regionen og bidrar til utvikling med utgangspunkt i de ressurser regionen besitter
- Programoperatørene bidrar til utvikling av den regionale innovasjonsstrukturen gjennom å koble sammen gründere, bedrifter, akademia, FoU-miljøer, investorer og andre relevante aktører
- Programoperatørene har et godt samarbeid med Innovasjon Norge og Norges forskningsråd, og bedrifter som får bistand fra en næringshage eller inkubatorer gjør det godt i konkurransen om bedriftsrettede midler.
- Programaktiviteten styrker fylkeskommunens rolle som regional utviklingsaktør gjennom at næringshagene og inkubatorene bidrar til at fylkeskommunene når sine mål/strategier (se også oppsummering fra hver programoperatør)



Innhold

- Om rapporten
- Aktivitet i næringshage- og inkubasjonsprogrammene i fylket i 2023
 - Oversikt over næringshager og inkubatorer og hvor de har regional tilstedeværelse
 - Tilskudd og forbruk i næringshagene og inkubatorene
 - Antall aktive bedrifter i næringshagene og inkubatorene
 - Bærekraft
 - Overordnet kundetilfredshet og addisjonalitet
 - Tilgjengeliggjøring av testfasiliteter og teknologisk spisskompetanse for SMBer
- Programmenes bidrag til regionale målsettinger i 2023



Om rapporten for 2023

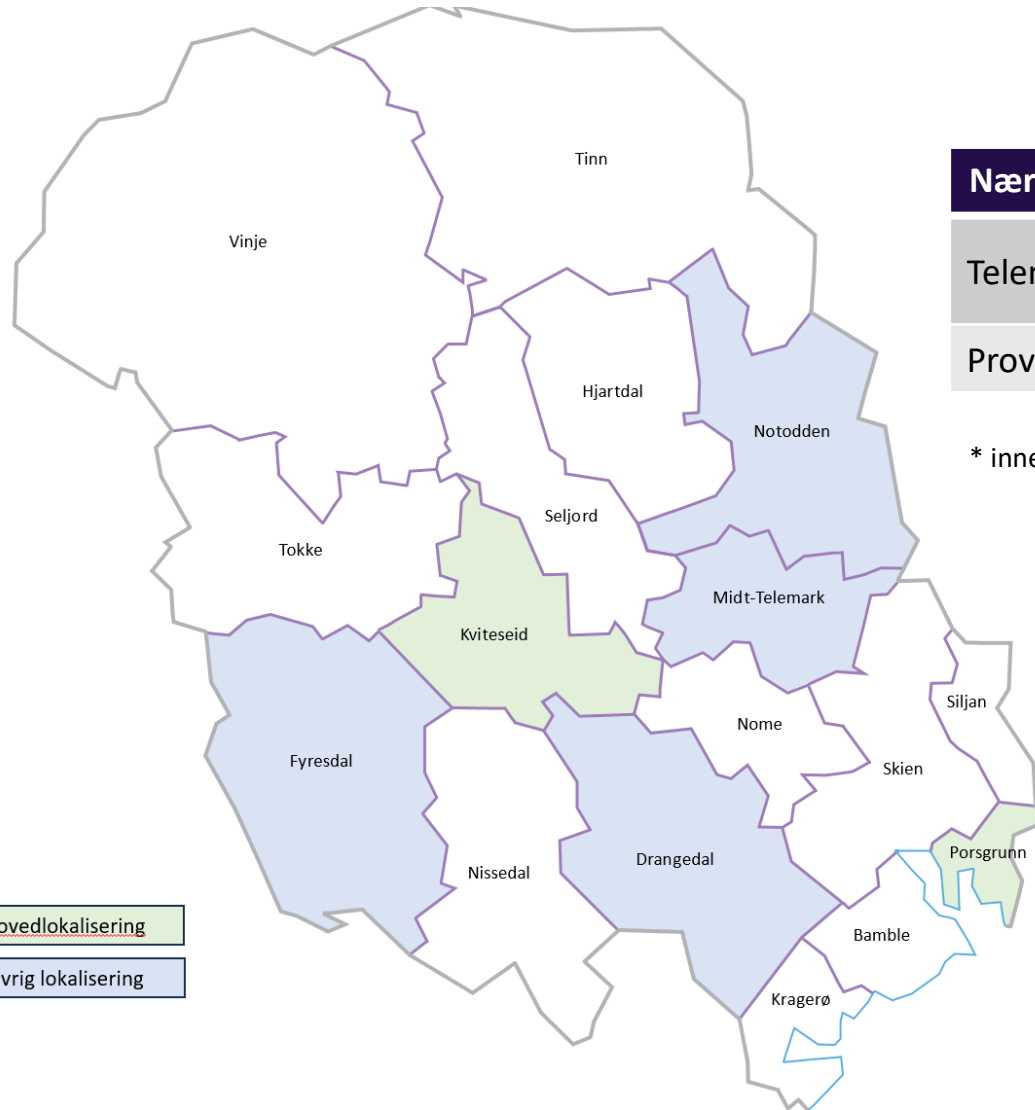
- Denne rapporten trekker frem resultater og effekter innenfor Sivas næringshage- og inkubasjonsprogrammer i Telemark. Den supplerer rapporteringen som ble sendt fylkeskommunen 8. mars 2024.
- Rapportering i tråd med Sivas mål- og resultatstyrings-system med støttende analyser går frem av Sivas årsrapport (<https://arsrapport23.siva.no/>) til Nærings- og fiskeridepartementet og Kommunal- og moderniseringsdepartementet.
- Den delen av Sivas årsrapport som omhandler næringshage- og inkubasjonsprogrammene oversendes som et pdf-dokument sammen med denne rapporten.
- Rapporteringen til fylkeskommunen på det regionale oppdraget baserer seg på to hovedelementer:
 1. Analysene i årsrapporten brutt ned på fylkesnivå.
 2. Næringshagene og inkubatorene ble i oppdragsbrevene for 2023 bedt om å rapportere på deres bidrag til relevante fylkeskommunale satsningsområder/strategi- og handlingsplaner. Dette oppdraget ble spesifisert i oppdragsbrevene fra den enkelte fylkeskommune til Siva.





Aktivitet i næringshage- og inkubasjonsprogrammene i fylket i 2023

Telemark – Inkubatorens og næringshagens tilstedeværelse



Hovedlokalisering

Øvrig lokalisering

Næringshager/inkubatorer	Hovedlokalisering	Øvrig fysisk tilstedeværelse
Telemark Næringshage*	Kviteseid	Drangedal, Fyresdal, Midt-Telemark og Notodden
Proventia	Porsgrunn	Notodden

* innenfor virkeområdet for distriktsrettet investeringsstøtte/det notifiserte regionalstøttekartet

I tillegg til programoperatørene i tabellen overfor, har Kongsberg Innovasjon (Buskerud) fysisk tilstedeværelse i Telemark (Tinn).

Øvrig fysisk tilstedeværelse inkluderer:

- Avdelinger/noder i regi av inkubatoren/næringshagen
- Tilstedeværelse i lokaler til eksterne samarbeidspartnere
- Tilstedeværelse i lokaler for faste møtedager



Tildeling og forbruk 2023 - Telemark

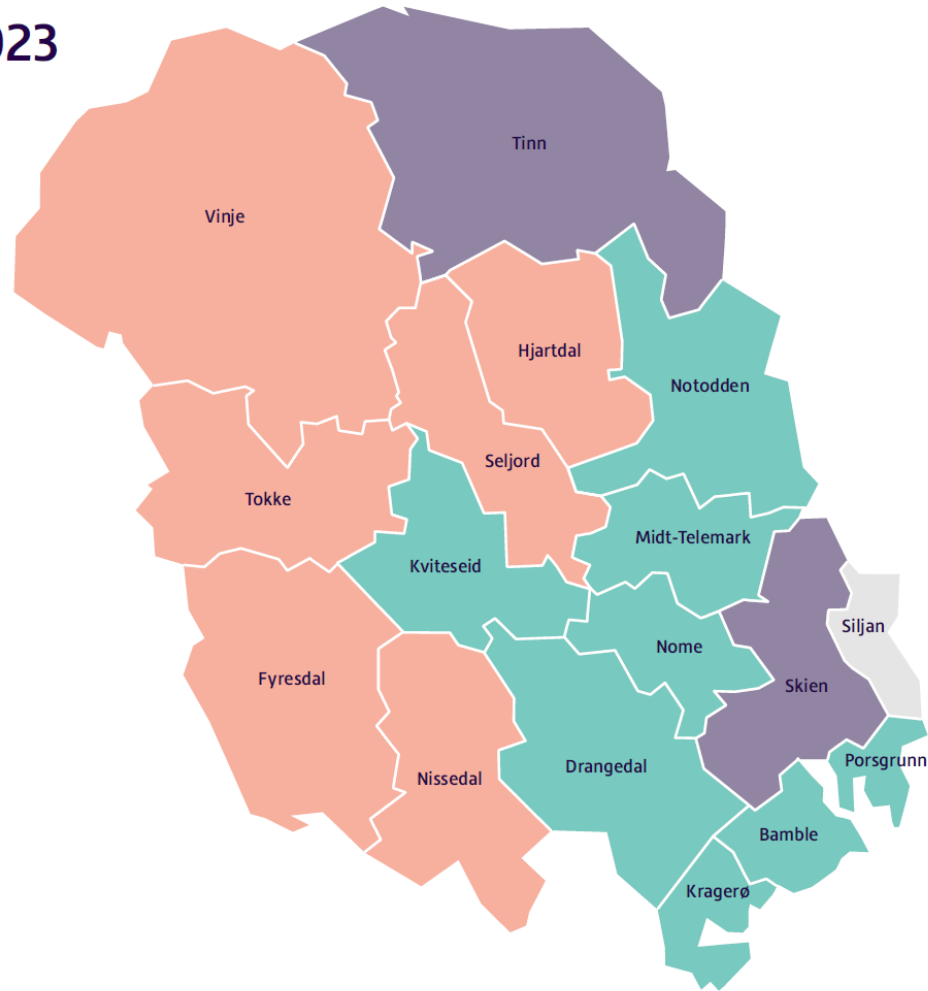
Programtilskudd	Proventia AS	Telemark Næringshage AS
Adm/gjennomføringskostnader ordinær diff.modell Siva	800 000	700 000
Adm/gjennomføringskostnader toppfinansiering FK	378 720	416 380
Adm/gjennomføringskostnader øvrige kilder	0	0
Totalt Adm/gjennomføringskostnader	1 178 720	1 116 380
Art 28 - ordinær diffmodell Siva	3 200 000	2 100 000
Art 28 - toppfinansiering FK	1 514 879	1 249 139
Art 28 fra øvrige kilder	0	0
Totalt art 28	4 714 879	3 349 139
Ubrukt overført fra forrige år	0	17 349
Sum disponibel art 28 det skal rapporteres på	4 714 879	3 366 488
Innovasjonsstøtte brukt på bedrifter (målbedrifter/ink.bedrifter)	4 244 026	3 224 613
Ubrukt artikkel 28 som overføres til 2024	470 853	141 875



Programaktivitet i Telemark i 2023

Fargekoder

- Næringshage og inkubator
- Kun næringshage
- Kun inkubator
- Ingen programaktivitet



Kartet gir en oversikt over hvilke kommuner bedriftene i de to programmene er lokalisert i.

Antall målbedrifter i næringshagen lokalisert i Telemark

Næringshage	Antall 2023	Måltall 2024	Prognose 2024
Telemark Næringshage AS	91	75	-18 %
Totalt i program	2544	2480	-3 %

Antall bedrifter* i inkubatoren lokalisert i Telemark

Inkubator	Antall 2023	Måltall 2024	Prognose 2024
Proventia AS	66	65	-2 %
Totalt i program	2061	1957	-5 %


* Bedrifter i fasene preinkubasjon, inkubatorbedrift, forretningsmessig innovasjon og skalering

Bærekraft blant bedriftene i næringshagen og inkubatoren 2023



Næringshage	Andel bedrifter med		
	Kvinnelig ledelse	Bærekraft	Digitalisering
Telemark Næringshage AS	43 %	54 %	30 %
Totalt i program	35 %	40 %	33 %

Inkubator	Andel bedrifter med		
	Kvinnelig ledelse	Bærekraft	Digitalisering
Proventia AS	18 %	36 %	29 %
Totalt i program	31 %	56 %	54 %



Kvinnelig ledelse defineres som kvinnelig daglig leder og/eller kvinnelig styreleder og/eller kvinnelig gründer.

Andel bedrifter med bærekraft defineres som andel bedrifter som har bærekraft som et sentralt element i sin forretningsmodell

Andel bedrifter med digitalisering defineres som andel bedrifter som har digitalisering som et sentralt element i sin forretningsmodell

For inkubatorene inngår bedrifter i fasene preinkubasjon, inkubatorbedrift, forretningsmessig innovasjon og skalering



Kundetilfredshet og addisjonaltet

Næringshage	Antall respondenter	Målbedriftenes tilfredshet med tjenestene og bistanden fra NH ¹	NHs betydning for utvikling av målbedriftene ²	Andel målbedrifter som vil anbefale NH til andre ³
Telemark Næringshage AS	41	4,10	3,56	85,4 %
Næringshageprogrammet	721	4,33	3,72	88,1 %

Inkubator	Antall respondenter	Bedriftenes tilfredshet med tjenestene og bistanden fra INK ¹	INKs betydning for utvikling av bedriftene ²	Andel bedrifter som vil anbefale INK til andre ³
Proventia AS	22	4,64	4,18	95,5 %
Inkubasjonsprogrammet	800	4,45	3,92	91,3 %

¹ Sett under ett, hvor fornøyd eller misfornøyd er du med tjenestene og bistanden bedriften har mottatt fra næringshagen/inkubatoren? (skala 1-5 der 1 = Svært misfornøyd, 5 = Svært fornøyd)

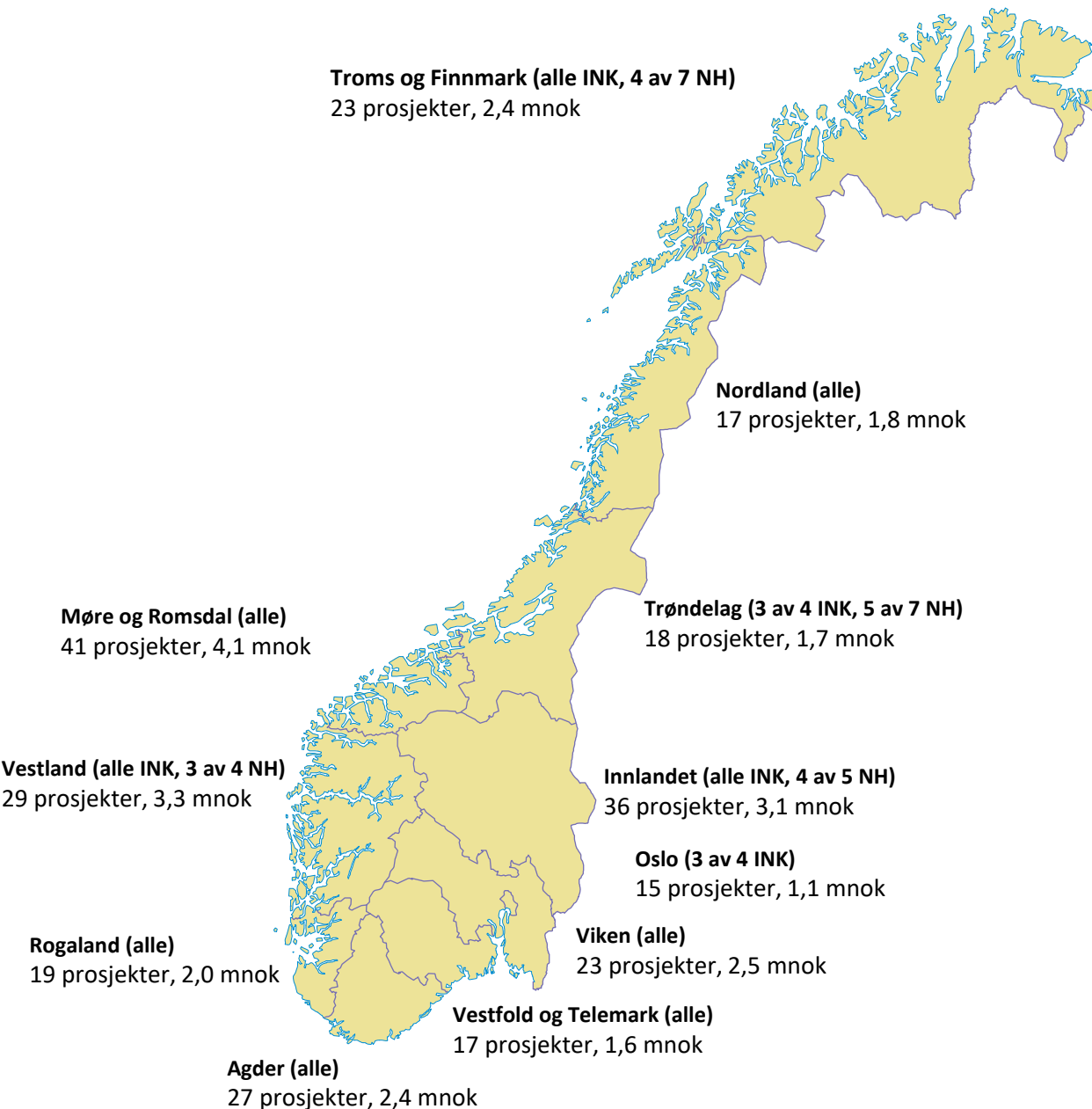
² Sett under ett, hvor viktig eller uviktig mener du at næringshagen/inkubatoren har vært for utviklingen av bedriften din så langt? (skala 1-5 der 1 = Ikke viktig, 5 = Svært viktig)

³ Basert på dine erfaringer, ville du anbefalt andre å tilknytte seg næringshagen/inkubatoren dersom de fikk mulighet? (andel som har svart «ja»)



Regional effekt av fylkesoverskridende tiltak:

Tilgjengeliggjøring av testfasiliteter og teknologisk kompetanse
(status per 1. april 2024)



- 32 av 39 (82 %) næringshager har målbedrifter som har sendt inn potensielle katapult-prosjekter (innvilgede prosjekt kommer fra 24 NH)
- 33 av 35 (94 %) inkubatorer har bedrifter som har sendt inn potensielle katapult-prosjekter (innvilgede prosjekt kommer fra 29 INK)
- Tallene i parentes bak fylkesnavnene angir hvor mange INK og NH som har bedrifter som har sendt inn potensielle katapult-prosjekter
- Ekspert-teamet har vurdert totalt ca 450 potensielle katapult-prosjekter
- 265 prosjekter har fått innvilget totalt ca 26 mill. kroner i innovasjonsstøtte. Under hvert fylke står det hvor mange prosjekter som er innvilget, og totalt beløp artikkel 28 som er innvilget.
- Total ramme for prosjektet: ca 40 mill. kroner
- Bedrifter i samtlige fylker har benyttet dette virkemiddelet
- Fylker som har katapult-sentre er Innlandet, Agder, Vestland og Møre og Romsdal. 51 % av de innvilgede prosjektene kommer fra andre fylker



**Programoperatørenes
egenrapporterte bidrag til regionale
målsettinger og strategier
2023**



Inkubasjonsprogrammet - Proventia

Relevante fylkeskommunale målsettinger i Telemark

Programrelevante Fylkeskommunale Målsettinger:

Målbedrifter som bruker FoU for innovasjon:

- 44% (29 av 66 bedrifter) har FoU-aktiviteter knyttet til innovasjon.

Målbedrifter med internasjonale ambisjoner:

- 68% (45 av 66 bedrifter) har internasjonale ambisjoner for produkter og tjenester.

Målbedrifter med reduksjon av skadelig påvirkning på klima og miljø:

- 36% (24 av 66 bedrifter) utvikler produkter/tjenester for å redusere skadelig påvirkning på miljøet.
- 56 av 66 bedrifter (85%) svarer opp på minst ett av seks miljømål i taksonomien.
- 36 av 66 bedrifter (55%) har bærekraft som et sentralt element i forretningsmodellen.

Hvordan Programaktiviteten bidrar til målsettingene:

- Opptakskriteriene og programaktivitetene fører til at flertallet av bedriftene oppnår målene satt av fylkeskommunen.
- De fleste selskapene oppfyller minst én av de nevnte målene.



Næringshageprogrammet - Telemark Næringshage

Relevante fylkeskommunale målsettinger i Telemark

Antall og andel målbedrifter som bruker FoU som grunnlag for innovasjon:

Telemark Næringshage har i 2023 arbeidet aktivt med en rekke målbedrifter for å fremme FoU som grunnlag for innovasjon. Av de totalt behandlede bedriftene har 21 (31%) integrert FoU i sine innovative prosesser. Dette representerer en positiv utvikling og en økning fra tidligere år. Programaktivitetene har bidratt til å øke bevisstheten blant bedriftene om viktigheten av FoU som en katalysator for innovasjon.

Antall og andel målbedrifter som realiserer internasjonale ambisjoner som del av sin vekststrategi:

Telemark Næringshage har målsettingen om internasjonal vekst, spesielt innen reiselivssektoren. Av de 21 (31%) bedriftene som har vært aktive i programmet, har 10 av dem uttrykt internasjonale ambisjoner som en sentral del av deres vekststrategi. Dette indikerer en positiv korrelasjon mellom programaktivitetene og støtte til bedrifter som søker internasjonal ekspansjon.

Antall og andel målbedrifter som har reduksjon av skadelig påvirkning på klima og miljø som del av sin forretningside og aktivitet:

Telemark Næringshage har hatt en betydelig innvirkning på å integrere bærekraft i bedriftsaktivitetene. Av de 34 (50%) bedriftene som har vært aktivt involvert i programmet, har samtlige tatt skritt for å redusere sin skadelige påvirkning på klima og miljø. Dette viser at programmet har lyktes i å sette fokus på bærekraft som en integrert del av forretningsstrategiene til målbedriftene.



Samlet vurdering av programrapportering på relevante fylkeskommunale målsettinger i Telemark

Næringshage

Programaktiviteten har hatt positiv innvirkning på målbedriftene, spesielt innen FoU, internasjonale ambisjoner og miljøfokus. Programmet har ikke bare bidratt til økonomisk vekst og overlevelse for enkelte bedrifter, men har også fremmet innovasjon, internasjonalisering og bærekraft som nøkkelkomponenter i næringslivet i Telemark.

Inkubasjonsprogrammet

Det er tydelig samsvar mellom inkubatorens (Proventias) aktiviteter og de fylkeskommunale målsettingene. Inkubatoren fungerer som en katalysator for innovasjon, internasjonalisering og bærekraft.

Bedriftsporteføljen er i tråd med fylkets behov, hvor en høy andel av bedriftene som er inkubasjon deltar i FoU-prosjekter, har internasjonale ambisjoner og jobber med å redusere skadelig påvirkning på miljøet. Det er godt samsvar mellom inkubatorprogrammets og fylkeskommunens målsettinger.