

The logo for SIVA, featuring a stylized 'S' icon followed by the word 'siva' in a lowercase, sans-serif font.A decorative graphic consisting of three vertical bars of different heights and colors (dark blue, orange, and teal) that taper to a point at the bottom, resembling a stylized mountain or a funnel. The bars are positioned on the left side of the page.

Regional rapportering på aktiviteten i inkubasjonsprogrammet 2023

Vestfold

Programaktiviteten støtter opp om regionale og nasjonale målsettinger

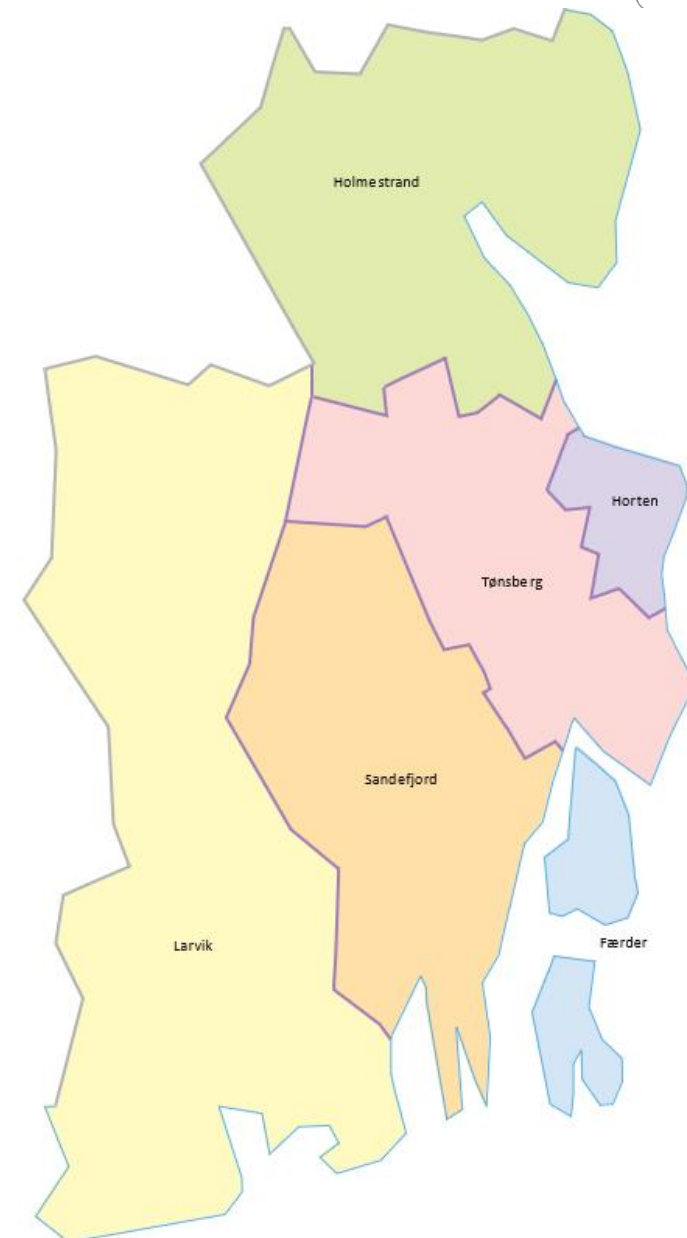


- Begge programmer legger til rette for utvikling av bærekraftige bedrifter og arbeidsplasser, kommersialisering av gode idéer til nye vekstbedrifter, og bidrar til omstilling og vekst i etablerte virksomheter
- Resultatene fra 2023 viser høyt antall bedrifter som mottar hjelp, og analyser viser at dette er gode og effektive programmer som bidrar til vekst og verdiskaping
- Fleksible nasjonale programmer som gir rom for regionale tilpasninger. Næringshagene og inkubatorene speiler næringslivet i regionen og bidrar til utvikling med utgangspunkt i de ressurser regionen besitter
- Programoperatørene bidrar til utvikling av den regionale innovasjonsstrukturen gjennom å koble sammen gründere, bedrifter, akademia, FoU-miljøer, investorer og andre relevante aktører
- Programoperatørene har et godt samarbeid med Innovasjon Norge og Norges forskningsråd, og bedrifter som får bistand fra en næringshage eller inkubatorer gjør det godt i konkurransen om bedriftsrettede midler.
- Programaktiviteten styrker fylkeskommunens rolle som regional utviklingsaktør gjennom at næringshagene og inkubatorene bidrar til at fylkeskommunene når sine mål/strategier (se også oppsummering fra hver programoperatør)



Innhold

- Om rapporten
- Aktivitet i inkubasjonsprogrammet i fylket i 2023
 - Oversikt over inkubatorer og hvor de har regional tilstedeværelse
 - Tilskudd og forbruk i inkubatorene
 - Antall aktive bedrifter i inkubatorene
 - Bærekraft
 - Overordnet kundetilfredshet og addisjonalitet
 - Tilgjengeliggjøring av testfasiliteter og teknologisk spisskompetanse for SMBer
- Programmenes bidrag til regionale målsettinger i 2023



Om rapporten for 2023

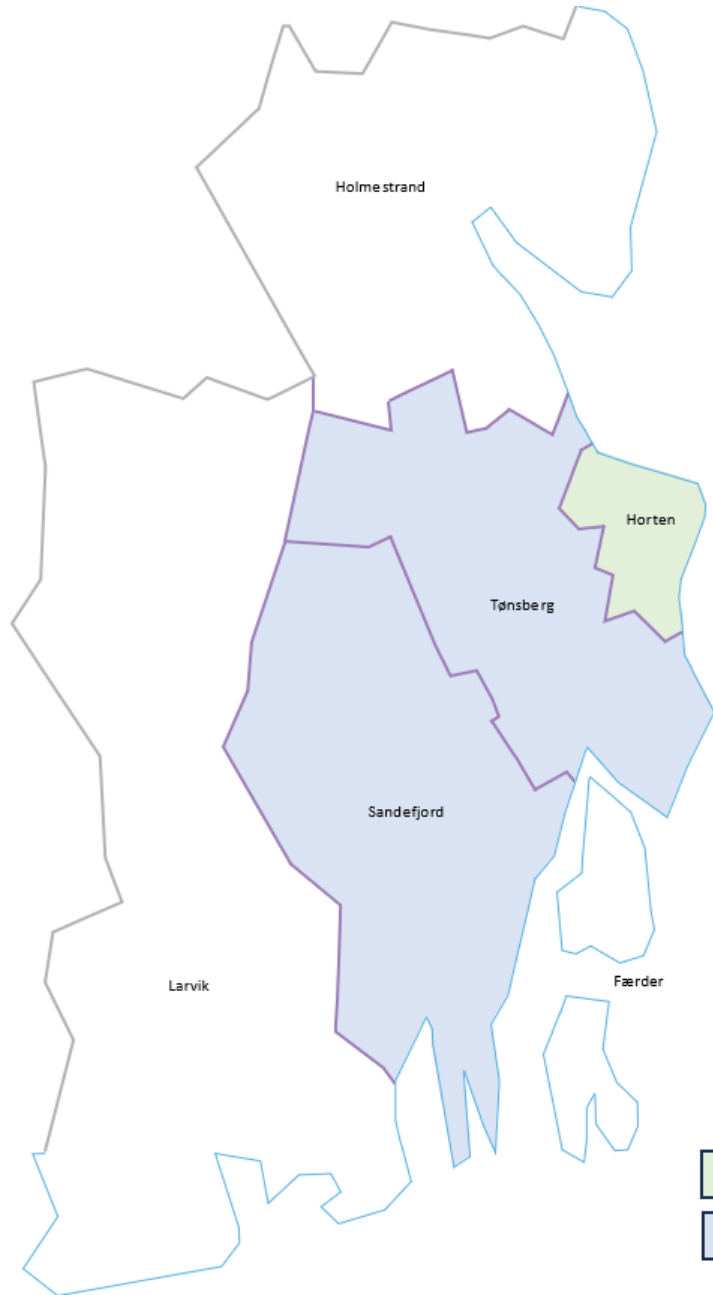
- Denne rapporten trekker frem resultater og effekter innenfor Sivas inkubasjonsprogram i Vestfold. Den supplerer rapporteringen som ble sendt fylkeskommunen 8. mars 2024.
- Rapportering i tråd med Sivas mål- og resultatstyringssystem med støttende analyser går frem av Sivas årsrapport (<https://arsrapport23.siva.no/>) til Nærings- og fiskeridepartementet og Kommunal- og moderniseringsdepartementet.
- Den delen av Sivas årsrapport som omhandler næringshage- og inkubasjonsprogrammene oversendes som et pdf-dokument sammen med denne rapporten.
- Rapporteringen til fylkeskommunen på det regionale oppdraget baserer seg på to hovedelementer:
 1. Analysene i årsrapporten brutt ned på fylkesnivå.
 2. Inkubatorene ble i oppdragsbrevene for 2023 bedt om å rapportere på deres bidrag til relevante fylkeskommunale satsningsområder/strategi- og handlingsplaner. Dette oppdraget ble spesifisert i oppdragsbrevene fra den enkelte fylkeskommune til Siva.





Aktivitet i inkubasjonsprogrammet i fylket i 2023

Vestfold - Inkubatorens tilstedeværelse



| Inkubator | Hovedlokalisering | Øvrig fysisk tilstedeværelse |
|-----------|-------------------|------------------------------|
| Kobben | Horten | Sandefjord og Tønsberg |

Hovedlokalisering

Øvrig lokalisering

Øvrig fysisk tilstedeværelse inkluderer:

- Avdelinger/noder i regi av inkubatoren
- Tilstedeværelse i lokaler til eksterne samarbeidspartnere
- Tilstedeværelse i lokaler for faste møtedager



Tildeling og forbruk 2023 - Vestfold

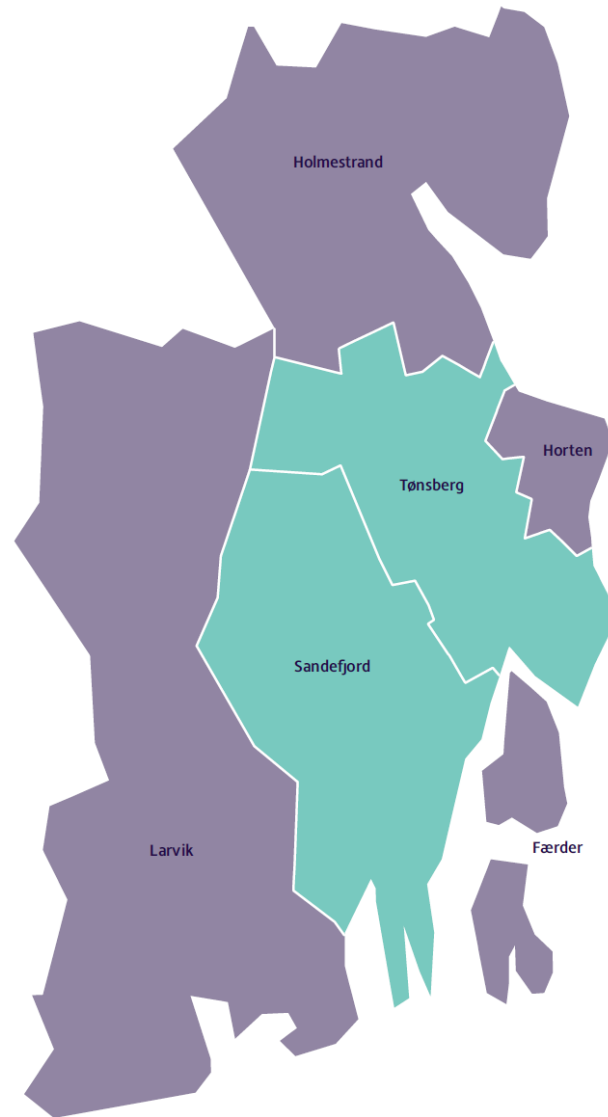
| Programtilskudd | Kobben |
|---|------------------|
| Adm/gjennomføringskostnader ordinær diff.modell Siva | 800 000 |
| Adm/gjennomføringskostnader toppfinansiering FK | 378 720 |
| Adm/gjennomføringskostnader øvrige kilder | 0 |
| Totalt Adm/gjennomføringskostnader | 1 178 720 |
| Art 28 - ordinær diffmodell Siva | 3 200 000 |
| Art 28 - toppfinansiering FK | 1 514 879 |
| Art 28 fra øvrige kilder | 0 |
| Totalt art 28 | 4 714 879 |
| Ubrukt overført fra forrige år | 0 |
| Sum disponibel art 28 det skal rapporteres på | 4 714 879 |
| Innovasjonsstøtte brukt på bedrifter (målbedrifter/ink.bedrifter) | 4 741 641 |
| Ubrukt artikkel 28 som overføres til 2024 | 0 |



Programaktivitet i Vestfold i 2023

Fargekoder

- Næringshage og inkubator
- Kun næringshage
- Kun inkubator
- Ingen programaktivitet



Antall bedrifter* i inkubatoren lokalisert i Vestfold

| Inkubator | Antall 2023 | Måltall 2024 | Prognose 2024 |
|-------------------------|-------------|--------------|---------------|
| Kobben AS | 69 | 65 | -6 % |
| Totalt i program | 2061 | 1957 | -5 % |



* Bedrifter i fasene preinkubasjon, inkubatorbedrift, forretningsmessig innovasjon og skalering

Kartet gir en oversikt over hvilke kommuner bedriftene i de to programmene er lokalisert i.

Bærekraft blant bedriftene i inkubatoren 2023



| Inkubator | Andel bedrifter med | | |
|-------------------------|---------------------|-------------|----------------|
| | Kvinnelig ledelse | Bærekraft | Digitalisering |
| Kobben AS | 35 % | 58 % | 38 % |
| Totalt i program | 31 % | 56 % | 54 % |



Kvinnelig ledelse defineres som kvinnelig daglig leder og/eller kvinnelig styreleder og/eller kvinnelig gründer.

Andel bedrifter med bærekraft defineres som andel bedrifter som har bærekraft som et sentralt element i sin forretningsmodell

Andel bedrifter med digitalisering defineres som andel bedrifter som har digitalisering som et sentralt element i sin forretningsmodell

For inkubatorene inngår bedrifter i fasene preinkubasjon, inkubatorbedrift, forretningsmessig innovasjon og skalering

Kundetilfredshet og addisjonaltet



| Inkubator | Antall respondenter | Bedriftenes tilfredshet med tjenestene og bistanden fra INK ¹ | INKs betydning for utvikling av bedriftene ² | Andel bedrifter som vil anbefale INK til andre ³ |
|------------------------------|---------------------|--|---|---|
| Kobben AS | 24 | 3,91 | 3,05 | 70,8 % |
| Inkubasjonsprogrammet | 800 | 4,45 | 3,92 | 91,3 % |

¹ Sett under ett, hvor fornøyd eller misfornøyd er du med tjenestene og bistanden bedriften har mottatt fra inkubatoren? (skala 1-5 der 1 = Svært misfornøyd, 5 = Svært fornøyd)

² Sett under ett, hvor viktig eller uviktig mener du at inkubatoren har vært for utviklingen av bedriften din så langt? (skala 1-5 der 1 = Ikke viktig, 5 = Svært viktig)

³ Basert på dine erfaringer, ville du anbefalt andre å tilknytte seg inkubatoren dersom de fikk mulighet? (andel som har svart «ja»)



Regional effekt av fylkesoverskridende tiltak:

Tilgjengeliggjøring av testfasiliteter og teknologisk kompetanse
(status per 1. april 2024)

Troms og Finnmark (alle INK, 4 av 7 NH)
23 prosjekter, 2,4 mnok

Nordland (alle)
17 prosjekter, 1,8 mnok

Møre og Romsdal (alle)
41 prosjekter, 4,1 mnok

Trøndelag (3 av 4 INK, 5 av 7 NH)
18 prosjekter, 1,7 mnok

Vestland (alle INK, 3 av 4 NH)
29 prosjekter, 3,3 mnok

Innlandet (alle INK, 4 av 5 NH)
36 prosjekter, 3,1 mnok

Oslo (3 av 4 INK)
15 prosjekter, 1,1 mnok

Rogaland (alle)
19 prosjekter, 2,0 mnok

Viken (alle)
23 prosjekter, 2,5 mnok

Vestfold og Telemark (alle)
17 prosjekter, 1,6 mnok

Agder (alle)
27 prosjekter, 2,4 mnok

- 32 av 39 (82 %) næringshager har målbedrifter som har sendt inn potensielle katapult-prosjekter (innvilgede prosjekt kommer fra 24 NH)
- 33 av 35 (94 %) inkubatorer har bedrifter som har sendt inn potensielle katapult-prosjekter (innvilgede prosjekt kommer fra 29 INK)
- Tallene i parentes bak fylkesnavnene angir hvor mange INK og NH som har bedrifter som har sendt inn potensielle katapult-prosjekter
- Ekspert-teamet har vurdert totalt ca 450 potensielle katapult-prosjekter
- 265 prosjekter har fått innvilget totalt ca 26 mill. kroner i innovasjonsstøtte. Under hvert fylke står det hvor mange prosjekter som er innvilget, og totalt beløp artikkel 28 som er innvilget.
- Total ramme for prosjektet: ca 40 mill. kroner
- Bedrifter i samtlige fylker har benyttet dette virkemiddelet
- Fylker som har katapult-sentre er Innlandet, Agder, Vestland og Møre og Romsdal. 51 % av de innvilgede prosjektene kommer fra andre fylker



**Programoperatørenes
egenrapporterte bidrag til regionale
målsettinger og strategier
2023**



Inkubasjonsprogrammet - Kobben

Relevante fylkeskommunale målsettinger i Vestfold

Programrelevante fylkeskommunale målsettinger:

- **FoU for innovasjon:** En betydelig andel av bedriftene har benyttet FoU som grunnlag for innovasjon - 45 selskaper (65% av inkubatorbedriftene)
- **Internasjonale ambisjoner:** 4 selskaper (5% av inkubatorbedriftene) som har realisert internasjonale ambisjoner
- **Bærekraftige forretningsmodeller:** 57 selskaper (83% av inkubatorbedriftene) har integrert bærekraft i forretningsmodellene, dette viser en økende miljøbevissthet.

Prioriterte bransjer i fylket:

- 65% av inkubatorbedriftene som er i program er rettet mot fylkets prioriterte bransjer og støtter de strategiske satsingsområder.



Samlet vurdering av inkubasjonsaktiviteten på relevante fylkeskommunale målsettinger i Vestfold

Inkubasjonsprogrammet

Inkubasjonsprogrammet, ved Kobben, har hatt betydelig påvirkning på fylkets målsettinger. De jobber med et stort antall inkubatorbedrifter som driver innovasjon, internasjonal vekst og bærekraft opp mot fylkets bransjesatsinger.

Inkubasjonsprogrammet har en sentral rolle i å styrke næringslivet i samsvar med de regionale strategier.